

# МЕСЕЧЕН СТАТИСТИЧКИ БИЛТЕН

## АПРИЛ 2023

Пазарна капитализација : 226.331.883.075

Промет : 977.267.829

Број на трансакции: 1.021

МБИ10: 5.978,51

↑1,26%

↑96,70%

↓1,35%

↑2,31%

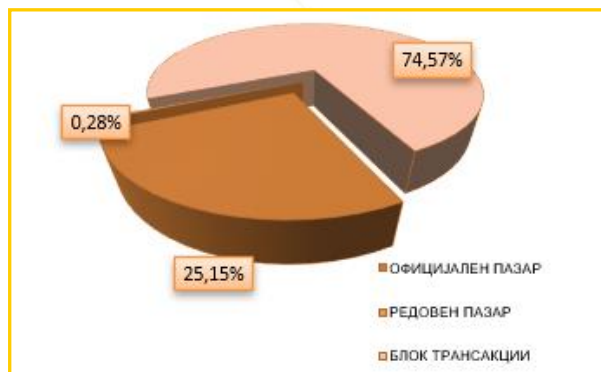
### БЕРЗАНСКИ ПОКАЗАТЕЛИ

ПРОМЕТ (денари)	Март 2023	Април 2023	%
<b>КЛАСИЧНО ТРГУВАЊЕ</b>	<b>246.211.825</b>	<b>248.497.849</b>	<b>0,93</b>
АКЦИИ	238.991.836	247.470.325	3,55
ОБВРЗНИЦИ	7.219.989	1.027.524	-85,77
ДРУГИ ХАРТИИ ОД ВРЕДНОСТ	0	0	-
ПРОСЕЧЕН ДНЕВЕН ПРОМЕТ (денари)	10.704.862	14.617.521	36,55
ПРОСЕЧЕН ДНЕВЕН БРОЈ НА ТРАНСАКЦИИ	45	60	33,33
<b>БЛОК ТРАНСАКЦИИ</b>	<b>250.626.972</b>	<b>728.769.980</b>	<b>190,78</b>
ЈАВНИ БЕРЗАНСКИ АУКЦИИ	0	0	-
ЈАВНА ПОНУДА НА ХВ	0	0	-
<b>ВКУПНО</b>	<b>496.838.797</b>	<b>977.267.829</b>	<b>96,70</b>
<b>БРОЈ НА ТРАНСАКЦИИ</b>			
КЛАСИЧНО ТРГУВАЊЕ	1.025	1.017	-0,78
БЛОК ТРАНСАКЦИИ	10	4	-60,00
ЈАВНИ БЕРЗАНСКИ АУКЦИИ ЗА ГОЛЕМИ ПАКЕТИ	0	0	-
ЈАВНА ПОНУДА НА ХВ	0	0	-
<b>ВКУПНО</b>	<b>1.035</b>	<b>1.021</b>	<b>-1,35</b>
<b>ПАЗАРНА КАПИТАЛИЗАЦИЈА ( денари)</b>			
ПАЗАРНА КАПИТАЛИЗАЦИЈА НА АКЦИИ	223.511.317.041	226.331.883.075	1,26
БЕРЗАНСКА КОТАЦИЈА	214.411.932.613	217.232.498.647	1,32
ПАЗАР НА АДПОИ	9.099.384.428	9.099.384.428	0,00
ПАЗАРНА КАПИТАЛИЗАЦИЈА НА ОБВРЗНИЦИ	19.206.522.177	19.187.954.280	-0,10
ПАЗАРНА КАПИТАЛИЗАЦИЈА НА ДРУГИ ХВ	308.475.000	307.575.000	-0,29
<b>ВКУПНО ПАЗАРНА КАПИТАЛИЗАЦИЈА</b>	<b>243.026.314.218</b>	<b>245.827.412.355</b>	<b>1,15</b>
МБИ10	5.843,35	5.978,51	2,31
ОМБ	127,65	127,56	-0,07
БРОЈ НА КОТИРАНИ ДРУШТВА*	94	94	0,00
БРОЈ НА ДЕНОВИ НА ТРГУВАЊЕ	23	17	-26,09

\*Во пресметката се вклучени АрцелоМиттал Скопје ( ХРМ) АД Скопје, Благој Туфанов АД Радовиш и Трудбеник АД Охрид - долгорочно суспендирани од котација .

### СТРУКТУРА НА ПРОМЕТ

Пазарен сегмент	Промет (денари)	Промет (ЕВРА)	% на учество	Број на трансакции
Официјален пазар	245.775.946	3.986.883	25,15	1.007
Редовен пазар	2.721.903	44.172	0,28	10
Блок трансакции	728.769.980	11.845.540	74,57	4
<b>Вкупно</b>	<b>977.267.829</b>	<b>15.876.595</b>	<b>100,00</b>	<b>1.021</b>



# МЕСЕЧЕН СТАТИСТИЧКИ БИЛТЕН

## НАЈТРУВАНИ АКЦИИ НА ОФИЦИЈАЛЕН ПАЗАР

Хартија од вредност	Макс (денари)	Мин (денари)	Просечна цена (денари)	Количина	Промет во БЕСТ во денари	Промет во ЕВРА	% Учество во прометот	Број на транс.	Пазарна капитализација (денари)
Комерцијална банка Скопје	12.498,00	11.851,00	12.238,68	10.808	132.275.608	2.145.747	54,05	507	27.587.034.874
Алкалоид Скопје	18.400,00	17.450,00	18.061,85	2.438	44.034.783	714.073	17,99	166	25.890.542.080
НЛБ Банка Скопје	29.000,00	26.500,00	27.697,15	675	18.695.574	303.394	7,64	88	24.473.485.201
Макпетрол Скопје	71.000,00	67.000,00	67.944,85	172	11.686.514	189.611	4,77	53	7.979.122.000
Гранит Скопје	1.234,00	1.135,00	1.177,05	8.295	9.763.664	158.362	3,99	15	3.685.652.400
Стопанска банка Скопје	1.402,00	1.300,00	1.349,96	5.461	7.372.148	119.635	3,01	40	24.455.601.117
Реплек Скопје	81.500,00	80.999,00	81.012,90	77	6.237.993	101.137	2,55	12	2.099.520.000
Тетекс Тетово	2.700,00	2.551,00	2.593,70	1.260	3.268.058	53.065	1,34	9	1.105.236.022
УНИ Банка Скопје	5.200,00	4.900,00	4.999,64	271	1.354.903	21.975	0,55	19	2.839.132.400
Макстил Скопје	149,00	130,00	139,97	6.998	979.527	15.895	0,40	20	2.091.080.849
Останати				24.461	9.079.650	147.301	3,71	70	95.026.091.704
<b>Вкупно</b>				<b>60.916</b>	<b>244.748.422</b>	<b>3.970.195</b>	<b>100,00</b>	<b>999</b>	<b>217.232.498.647</b>

## АКЦИИ НА ОФИЦИЈАЛЕН ПАЗАР— НАЈГОЛЕМ ПОРАСТ/ПАД

Акција	Просечна цена (денари) 31.03.2023	Просечна цена (денари) 28.04.2023	% на промена
<b>НАЈГОЛЕМ ПОРАСТ</b>			
РЖ Техничка контрола Скопје	301,00	351,00	16,61
Либерти Скопје	35,00	38,00	8,57
НЛБ Банка Скопје	26.584,38	28.655,43	7,79
Макстил Скопје	134,00	143,00	6,72
Макпетрол Скопје	66.572,29	71.000,00	6,65
<b>НАЈГОЛЕМО ОПАЃАЊЕ</b>			
Жито Караорман Кичево	970,00	615,00	-36,60
Хотели Метропол Охрид	308,00	200,00	-35,06
Триглав осигурување Скопје	10.000,00	7.838,00	-21,62
Прилепска Пиварница Прилеп	32.000,00	30.000,00	-6,25
Цементарница УСЈЕ Скопје	29.850,00	29.000,00	-2,85

## ПРЕГЛЕД НА ТРГУВАЊЕ СО ОБВРЗНИЦИ

Обврзници	МАКС (%)	МИН (%)	Последна просечна дневна цена (%)	Последен датум на тргување	Обем на хв	Промет (денари)	Промет (ЕВРА)	Принос до достасување на обврзницата*
Р. Македонија - денационализација 15	96,00	96,00	96,00	25.4.2023	3.309	195.576	3.177	4,71%
Р. Македонија - денационализација 16	93,00	93,00	93,00	20.4.2023	4.143	237.360	3.853	5,74%
Р. Македонија - денационализација 21	94,00	94,00	94,00	25.4.2023	10.274	594.587	9.658	3,47%

\*Моделот на калкулација го покажува годишниот просечен принос до достасување на обврзници со рок на достасување над 1 година и е прилагоден на карактеристиките на обврзниците. Датум на пресметување 30.04.2023 година, со последната просечна цена на тргување на обврзниците



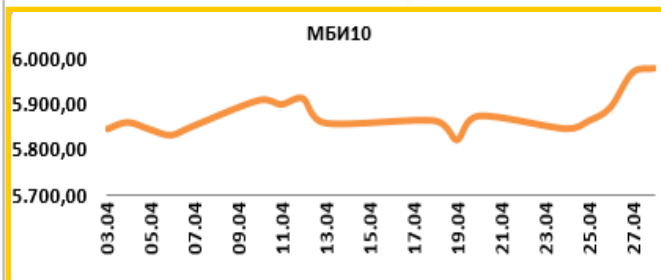
# МЕСЕЧЕН СТАТИСТИЧКИ БИЛТЕН

**Вредност на 28.04.2023** **5.978,51**

Максимална вредност во Април (28.04.2023) 5.978,51

Минимална вредност во Април (19.04.2023) 5.821,20

% на промена од 31.12.2022 5,77%



Се за Македонскиот Берзански Индекс МБИ10 на:  
<http://www.mse.com.mk/Indicies.aspx?Index=MBI10>

## Елементи на МБИ10

Елементи на МБИ10	Вкупен промет (денари)	Обем	Број на трансакции	Последна дневна просечна цена	% на месечна промена на цена
Алкалоид Скопје	49.434.783	2.738	167	18.088,16	0,97
Гранит Скопје	9.763.664	8.295	15	1.200,00	-0,08
Комерцијална банка Скопје	282.269.358	23.683	508	12.104,53	-2,34
Макпетрол Скопје	11.686.514	172	53	71.000,00	6,65
Македонијатурист Скопје	548.480	120	4	4.599,60	1,09
Стопанска банка Скопје	7.372.148	5.461	40	1.400,65	6,43
Македонски Телеком Скопје	782.430	2.010	9	383,00	-0,52
НЛБ Банка Скопје	18.695.574	675	88	28.655,43	7,79
ТТК Банка Скопје	626.275	455	9	1.367,22	1,20
УНИ Банка Скопје	1.354.903	271	19	5.200,00	6,12

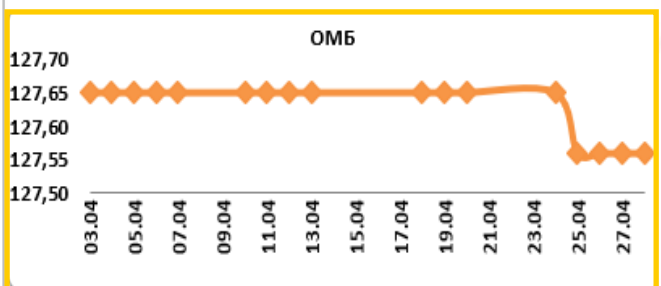
## ОМБ

**Вредност на 28.04.2023** **127,56**

Максимална вредност во Април (04.04.2023) 127,65

Минимална вредност во Април (25.04.2023) 127,56

% на промена од 31.12.2022 2,37%



Се за Индексот за обврзници на Македонската берза ОМБ на:  
<http://www.mse.com.mk/Indicies.aspx?Index=OMB>

## Елементи на ОМБ

Елементи на ОМБ	Вкупен промет (денари)	Обем	Број на трансакции	Последна дневна просечна цена	% на месечна промена на цена
Обврзници на РМ за денационал. (RMDEN16)	237.360	4.143	1	93,00	0,00
Обврзници на РМ за денационал. (RMDEN17)	0	0	0	90,00	0,00
Обврзници на РМ за денационал. (RMDEN19)	0	0	0	92,00	0,00
Обврзници на РМ за денационал. (RMDEN20)	0	0	0	95,00	0,00
Обврзници на РМ за денационал. (RMDEN21)	594.587	10.274	6	94,00	-0,24

# МЕСЕЧЕН СТАТИСТИЧКИ БИЛТЕН

## ПОКАЗАТЕЛИ ЗА КОТИРАНИТЕ ДРУШТВА ОД МБИ10

Друштво	Коефициент цена на акција/ добивка по акција <sup>1</sup>	Дивиденден принос <sup>2</sup>	Учество на странски инвеститори во основна главнина во Април 2023	Учество на странски инвеститори во основна главнина во Март 2023	Промена
Алкалоид АД Скопје	17,83	2,69%	2,66%	2,66%	0,00%
Гранит АД Скопје	80,15	3,00%	8,16%	8,16%	0,00%
Комерцијална банка АД Скопје	12,75	4,12%	2,34%	2,33%	0,01%
Макпетрол АД Скопје	5,98	4,23%	1,44%	1,41%	0,03%
Македонијатурист АД Скопје	67,36	2,82%	0,77%	0,77%	0,00%
Стопанска банка АД Скопје	9,72	0,00%	92,38%	92,38%	0,00%
ТТК Банка АД Скопје	20,59	4,86%	1,07%	1,07%	0,00%
Македонски Телеком АД Скопје	25,54	4,99%	1,09%	1,09%	0,00%
НЛБ Банка АД Скопје	11,31	2,36%	87,41%	87,41%	0,00%
УНИ Банка АД Скопје	8,32	4,23%	79,35%	79,35%	0,00%

[1] Цена на акција на последен ден на тргување/Добивка по акција.

[2] Показателите се пресметани со користење на податоци од последните објавени финансиски извештаи и последната исплатена дивиденда.

## СТРАНКИ ИНВЕСТИТОРИ НА ОФИЦИЈАЛНИОТ ПАЗАР НА БЕРЗАТА

Акции <sup>3</sup>	Странски правни лица инвеститори	Странски физички лица инвеститори	Вкупно странски инвеститори	Вкупно странски инвеститори	Промена
	Април 2023	Април 2023	Април 2023	Март 2023	
Обврзници за денационализација <sup>4</sup>	34,52%	1,11%	35,64%	35,64%	0,00%
Континуирани државни обврзници <sup>5</sup>	0,10%	0,07%	0,17%	0,17%	0,00%
	0,00%	0,00%	0,00%	0,00%	0,00%

[3] Состојба на последен ден на тргување во месецот, според податоците добиени од Централниот депозитар за хартии од вредност, а која се однесува на учество на странските инвеститори во вкупната главнина на друштвото

[4, 5] Состојба на последен ден на тргување во месецот, според податоците добиени од Централниот депозитар за хартии од вредност, а која се однесува на учество на странските инвеститори во вкупната номинална вредност на обврзниците

## УЧЕСТВО НА СТРАНКИТЕ И ДОМАШНИТЕ ИНВЕСТИТОРИ ВО ВКУПНИОТ ПРОМЕТ НА БЕРЗАТА<sup>6</sup>

	КУПУВАЊЕ % на учество	ПРОДАВАЊЕ % на учество
Странски физички лица	0,97%	0,21%
Странски правни лица	0,48%	0,72%
<b>Вкупно странски</b>	<b>1,46%</b>	<b>0,93%</b>
Домашни физички лица	87,43%	30,94%
Домашни правни лица	11,12%	68,13%
<b>Вкупно домашни</b>	<b>98,54%</b>	<b>99,07%</b>

[6] Состојба на последен ден на тргување во месецот, според податоците добиени од Централниот депозитар за хартии од вредност а која се однесува на учеството на странските и домашните инвеститори во вкупниот промет остварен на Берзата.

Во пресметката не е вклучена блок трансакцијата со акциите на Киро Дандаро Битола.

## ПРОМЕТ НА ЧЛЕНКИТЕ НА МАКЕДОНСКА БЕРЗА ВО ДЕНАРИ

Членка	Членка	% Класично тргување		Блокови	% Блокови		% Јавни берзански аукции		% Јавна понуда		Вкупно
		Класично тргување	%		Блокови	%	Јавна понуда	%			
НЛБ Банка АД Скопје	TN	47.043.600	9,47	570.250.950	39,12	0	0,00	0	0,00	617.294.550	
ИНОВО БРОКЕР АД Скопје	IN	28.032.558	5,64	570.250.950	39,12	0	0,00	0	0,00	598.283.508	
Еурохаус АД Скопје	EH	87.488.248	17,60	306.238.060	21,01	0	0,00	0	0,00	393.726.308	
Комерцијална банка АД Скопје	KV	118.780.894	23,90	10.800.000	0,74	0	0,00	0	0,00	129.580.894	
ИЛИРИКА ИНВЕСТМЕНТС АД Скопје	IL	110.625.992	22,26	0	0,00	0	0,00	0	0,00	110.625.992	
ИНВЕСТБРОКЕР АД Скопје	MI	27.521.122	5,54	0	0,00	0	0,00	0	0,00	27.521.122	
Стопанска банка АД Скопје	SB	25.588.368	5,15	0	0,00	0	0,00	0	0,00	25.588.368	
ТТК Банка Скопје	TK	19.771.654	3,98	0	0,00	0	0,00	0	0,00	19.771.654	
Фершпед Брокер АД Скопје	FR	17.688.806	3,56	0	0,00	0	0,00	0	0,00	17.688.806	
Шпаркасебанка АД Скопје	SP	14.454.455	2,91	0	0,00	0	0,00	0	0,00	14.454.455	
<b>Вкупно</b>		<b>496.995.697</b>	<b>100,00</b>	<b>1.457.539.960</b>	<b>100,00</b>	<b>0</b>	<b>100,00</b>	<b>0</b>	<b>100,00</b>	<b>1.954.535.657</b>	

Кај сите трансакции освен Јавните берзански аукции за државни хартии од вредност се применува двојно пресметување (и при купување и при продавање), со цел да е опфати учеството на брокерските куќи во прометот и при вкратените трансакции. Со оглед на тоа што од 13-ти Јуни 2003 година од продажната страна при тргувањето со акции и удели во сопственост на државата се јавува Македонската Берза АД Скопје, нема да важи правилото на двојно пресметување кај државата, туку ќе се земе предвид само тргувањето од куповната страна.



# МЕСЕЧЕН СТАТИСТИЧКИ БИЛТЕН

## КАКО ПОТСЕТУВАЊЕ

Продуктот на Македонската берза **БЕСТНЕТ АНАЛИТИКА** е современ интернет сервис кој им помага на инвеститорите во градење на компетентни стратегии за вложување и носење на квалитетни инвестициски одлуки.

### БЕСТНЕТ АНАЛИТИКА во себе содржи:

- Податоци за повеќе од **100** компании со кои се тргува на Македонската берза
- Повеќе од **70** најразлични финансиски показатели за компании и повеќе од **40** показатели за банки
- Следење и споредување на вредностите за последните **3** години
- Следење на резултатите по квартали
- Податоци во денари, евра и долари
- Податоци за исплатените дивиденди на компаниите за последните **4** години
- Податоци за најголемите акционери на компанијата
- Податоци за органите на управување на компанијата
- Податоци за поврзаните компании
- Споредување и следење на поголем број на финансиски показатели
- Следење на показателите по сектори и индустриски гранки
- Графички приказ на техничките индикатори
- Преку **40** технички индикатори и осцилатори
- Следење на вложувањата, утврдување на нивната моментална вредност
- Пресметка на добивките/загубите на нереализираните трансакции
- Пресметка на добивките/загубите од извршените тргувања
- Симулирани портфолија

Шифра на XB	Датум на трансакција	Број на трансакција	Количина	Куповна вредност - вкупно (во ден.)	Датум на последна цена	Последна просечна цена	Вкупна вредност (во ден.)	Нереализирана добивка / загуба (во ден.)	% промена од купување на хв	% од вредноста на вложувањето
<b>скратен преглед на поединечна трансакција</b>										
GRNT	17.02.2009	X52515136					1.800.000,00	133,33%	3,74%	
TEL	11.06.2009	1235649	600,00	360.000,00	21.01.2008	653,11	391.866,00	8,85%	1,00%	
<b>детален преглед на поединечна трансакција</b>										
Македонски Телеком Скопје (ТЕЛ)										
Тип на харџија	Share		Куповна вредност - вкупно (во ден.)		360.000,00		Датум на последна цена		21.01.2008	
Датум на трансакција	11.06.2009		Последна просечна цена		653,11		Нето вредност (во ден.)		391.866,00	
Број на трансакција	1235649		Акмулирана камата (во ден.)		0,00		Вкупна вредност (во ден.)		391.866,00	
Количина	600,00		Нереализирана добивка / загуба (во ден.)		31.866,00		% промена од купување на хв		8,85%	
Куповна цена (во ден.)	600,00		% од вредноста на вкупните вложувања		1,00%					
Номинална вредност	0,00 MKD									
Куповна вредност (во ден.)	360.000,00									
Купена акумул. камата (во ден.)	0,00									
Трансакциони трошоци (во ден.)	500,00									
P.Македонија - денационализација 01 (PMEN01)										
Тип на харџија	Bond		Куповна вредност - вкупно (во ден.)		107.092,08		Датум на последна цена		27.11.2007	
Датум на трансакција	11.07.2008		Последна просечна цена		85,00		Нето вредност (во ден.)		116.662,50	
Број на трансакција	1919		Акмулирана камата (во ден.)		1.225,85		Вкупна вредност (во ден.)		117.888,35	
Количина	2.250,00		Нереализирана добивка / загуба (во ден.)		11.198,57		% промена од купување на хв		10,00%	
Куповна цена (во %)	77,50		% од вредноста на вкупните вложувања		0,30%					
Номинална вредност	1.000 EUR									
Куповна вредност (во ден.)	106.689,77									
Купена акумул. камата (во ден.)	402,31									
Трансакциони трошоци (во ден.)	500,00									
<b>TOTAL</b>				<b>36.067.092,08</b>			<b>62.684.319,35</b>	<b>26.617.629,57</b>	<b>100,00%</b>	

Опис на хв	Податоци од тргувањето
Пазарен сегмент	Официјален пазар
Пазарен подсегмент	Берзанска котација - обични акции
Тип на хв	Обични акции
ISIN број	MKSKA101011
Вкупни издадени хв	1431353
Шифра на хв	ALK
Номинална вредност	25,56 EUR
<b>Движења на цената и прометот</b>	
Највисока цена во пос. 52 недели	4.599,00
Најниска цена во пос. 52 недели	3.799,00
% промена во пос. 30 дена	8,48%
% промена во пос. 3 месеци	6,98%
% промена во пос. 6 месеци	0,80%
% промена во пос. 1 година	-4,07%
Просечен дневен промет во пос. 30 дена	645.146,23
Просечен дневен промет во пос. 3 месеци	812.362,12
Просечен дневен промет во тековната година	626.836,29
Просечен дневен промет во пос. 52 недели	1.304.591,88
<b>Показатели по акција за издавачот</b>	
Коефициент цена / добивка	10,43
Дивиденден принос	3,98%
Коефициент цена / Книговодствена вредност по акција	0,91
Коефициент цена / Акумулирана добивка по акција	2,62
Коефициент цена / приходи од продажба	1,01
Коефициент цена / парични приливи од оперативни активности	13,59
Коефициент цена / EBITDA	6,35
Највисок P/E во пос. 52 недели	11,46
Најнисок P/E во пос. 52 недели	9,47
Нето добивка по акција за пос. 12 месеци	430,59
Коефициент цена / добивка за пос. 12 месеци	9,72

Повеќе информации на : [www.bestnet.com.mk](http://www.bestnet.com.mk)





# КОГА СРЕЌАТА Е ЗАЕДНИЧКА ЦЕЛ

Комерцијална банка  
Најдобра банка во Македонија  
за 2023 според Global Finance



Комерцијална  
банка

kb.mk



МАКЕДОНСКА БЕРЗА  
MACEDONIAN STOCK EXCHANGE